

SERVICIO LOCAL DE EDUCACIÓN PÚBLICA

 **LLANQUIHUE**

Fresia | Frutillar | Los Muermos
Llanquihue | Puerto Varas



CUENTA PÚBLICA 2023
LICEO BICENTENARIO DE EXCELENCIA
PEDRO AGUIRRE CERDA

“SÍMBOLO DE UN ESFUERZO RENOVADO”



Liceo Pedro Aguirre Cerda
RBD 7720-8

Directora: Angélica Álvarez Peña
Inspectora General: Nora Docmac Pérez
Jefa UTP - HC: Gloria Vargas Cotiart
Jefa UTP - TP: Yéssica Oyarzo Baldovino
Enc. Convivencia Escolar: Oscar Vial Arce
Orientadora: Maritza Silva Fuentealba



PORCENTAJE RESUMEN EN INDICADORES DE EFICIENCIA INTERNA (3 ÚLTIMOS AÑOS)

Años	% Promoción	% Retiro	% Repitencia	% Asistencia
2023	96,5%	11,3%	3,5%	84%
2022	94%	15,4%	6%	85,1%
2021	92,4%	10,1%	7,6%	82,7%



Funcionarios del establecimiento

N° de Docentes	44
N° Asistentes de la Educación	25



Matrícula:

Años	Nº Estudiante por Nivel /Año				1	2	Total
	1º	2º	3º	4º	EPJA	EPJA	
2023	134	137	126	122	12	32	563
2022	138	134	124	76	10	36	518
2021	126	142	87	99	16	30	500

OBS.: en el año 2021 habían 4 cursos en el nivel 1º y 2º medio, y 3 cursos en los niveles 3º y 4º medio. En el año 2022, aumentaron a 4 cursos en el nivel 3º medio y ya en el año 2023, 4 cursos en el nivel 4º medio, quedando todos los niveles con la misma cantidad de cursos.



Resultados PAES 2023:

90 estudiante inscritos para rendición de la PAES

Promedio LICEO Lenguaje: **563,7** puntos

Promedio LICEO Matemática: **546,4** puntos

Estudiantes que ponderaron sobre 700 puntos: **10**



Seguimiento de egresados.

Estudiantes en educ superior (corresponde a 67 estudiantes)	56%
Estudiantes trabajando (corresponde a 30 estudiantes)	25%
Estudiantes en búsqueda de trabajo (corresponde a 10 estudiantes)	8%
Estudiantes en Preu (corresponde a 5 estudiantes)	4%
Estudiantes en práctica (corresponde a 5 estudiantes)	4%
Servicio militar (corresponde a 1 estudiantes)	1%
Año sabático (corresponde a 2 estudiantes)	2%
Total estudiantes	120


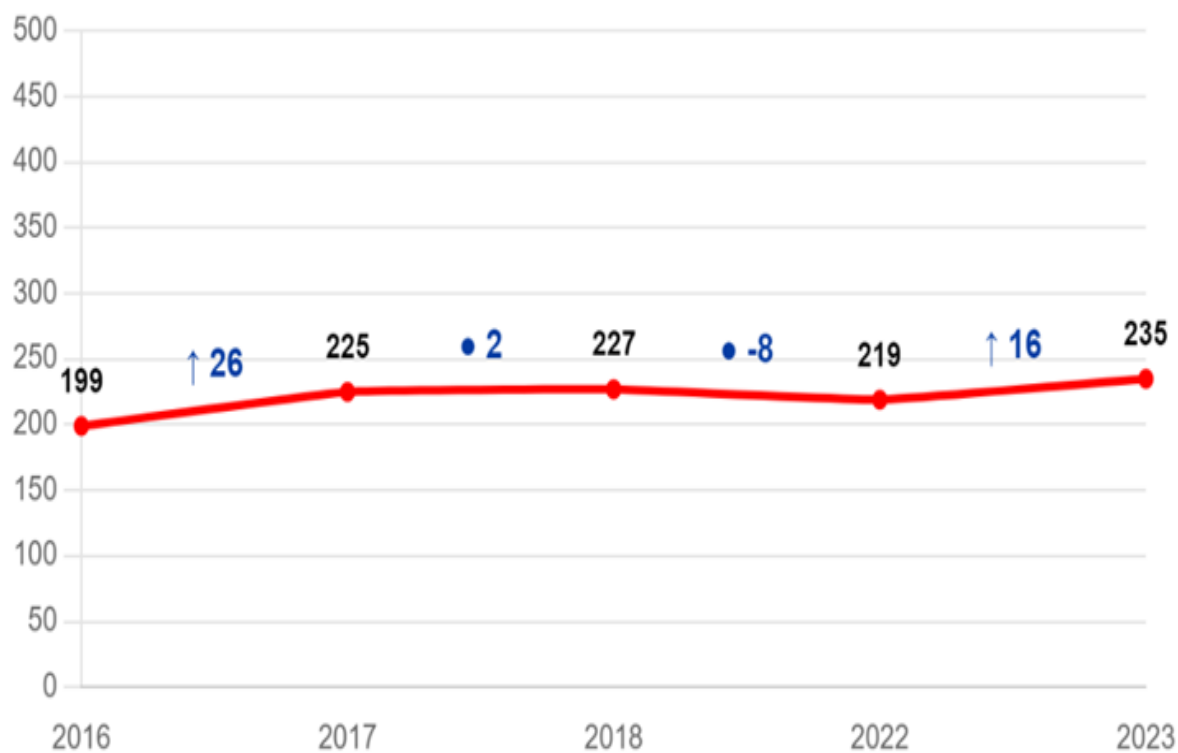


Resultados en cada prueba Simce



Lengua y Literatura: Lectura

Puntaje promedio y comparación según GSE



■ Puntaje promedio nacional del mismo GSE
■ Puntaje promedio del establecimiento

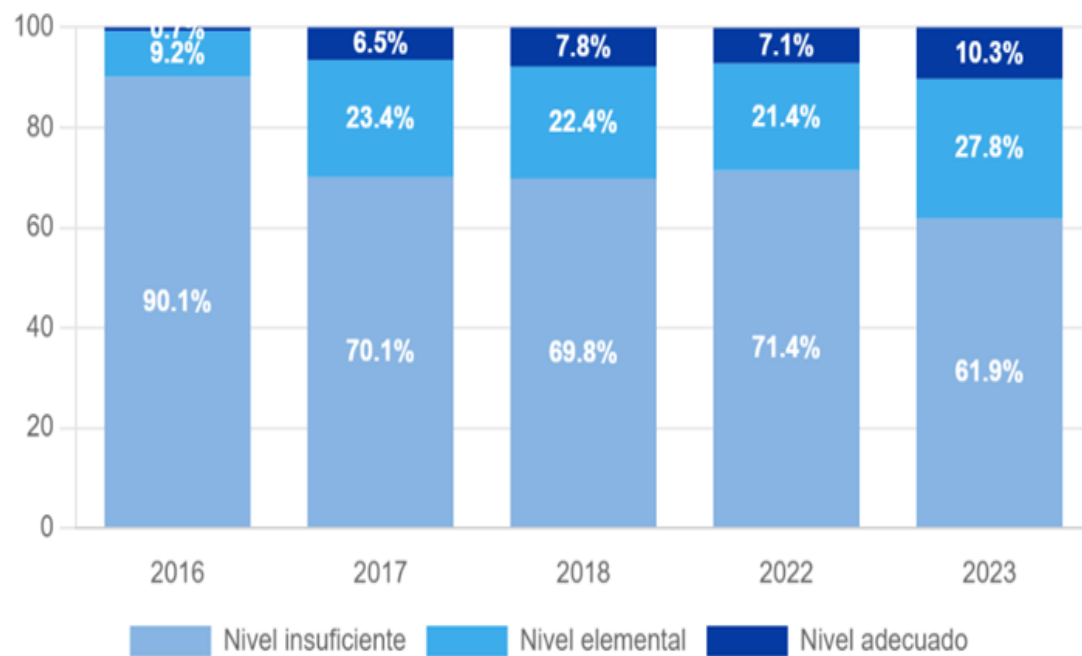
Simbología

La diferencia con establecimientos del mismo GSE es

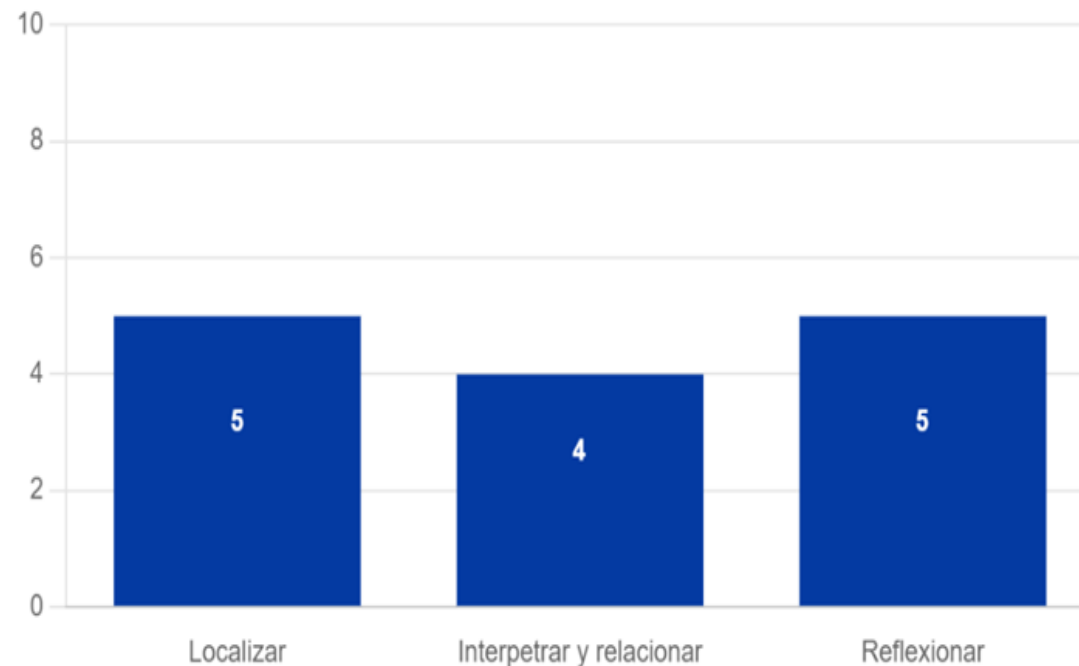
↑8



Distribución de estudiantes en los Estándares de Aprendizaje

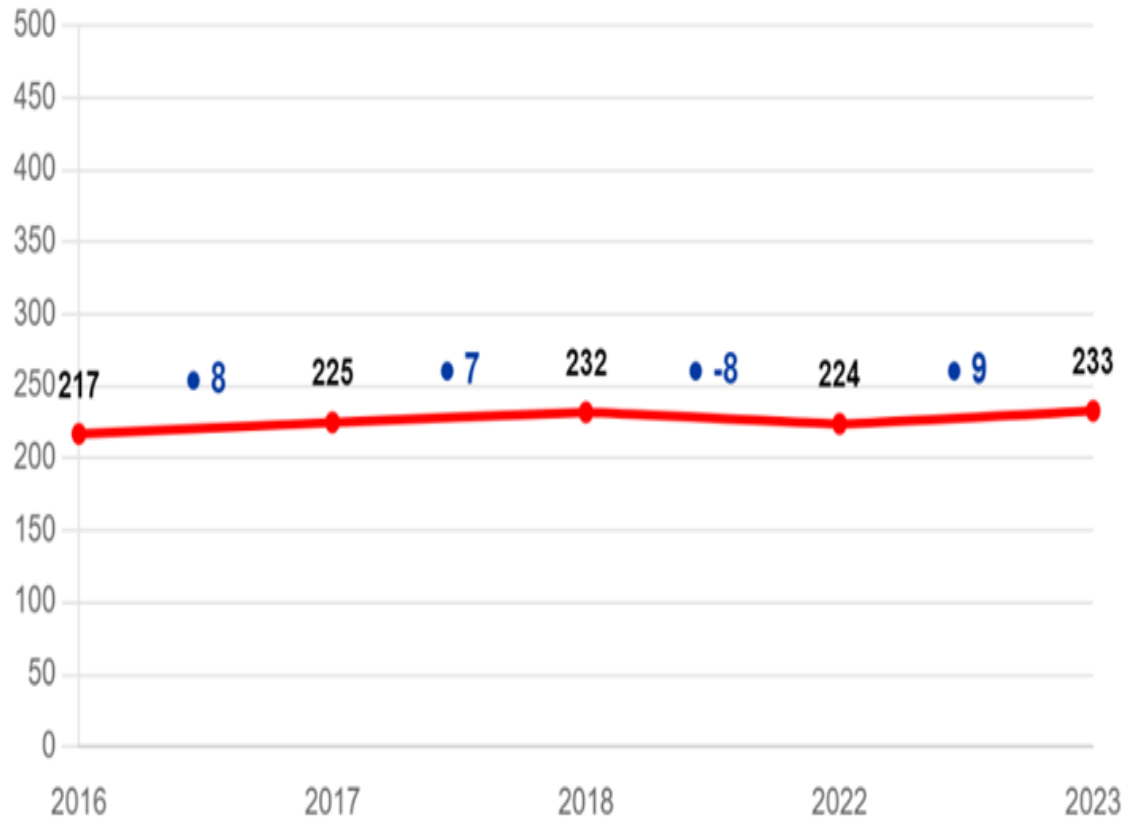


Puntaje promedio en cada eje de habilidad





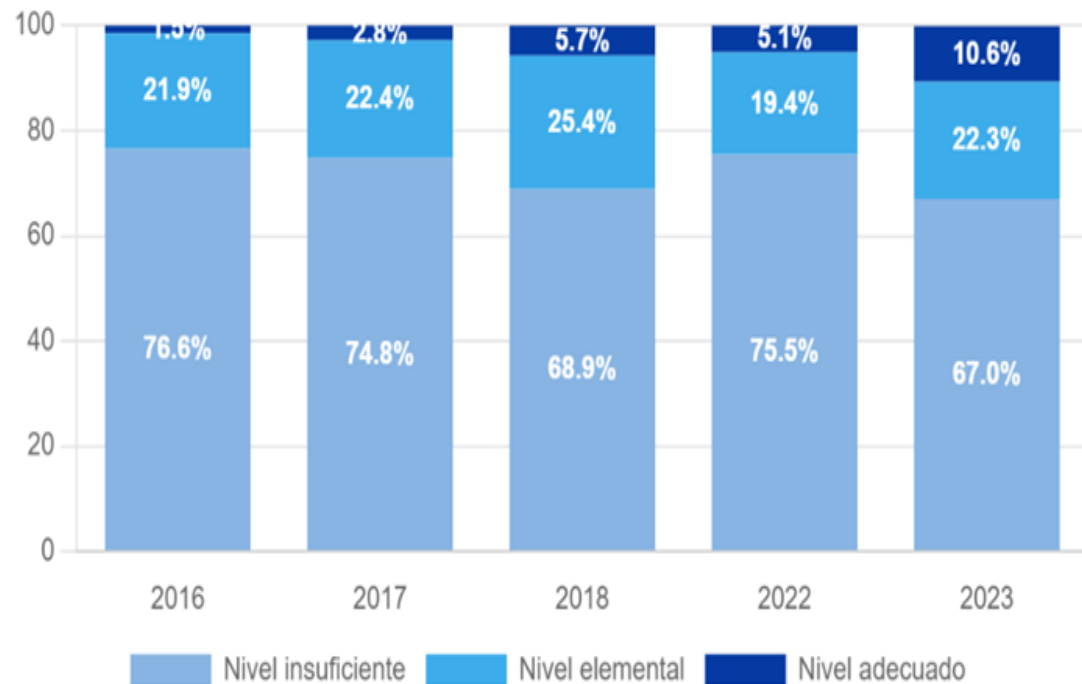
Puntaje promedio y comparación según GSE



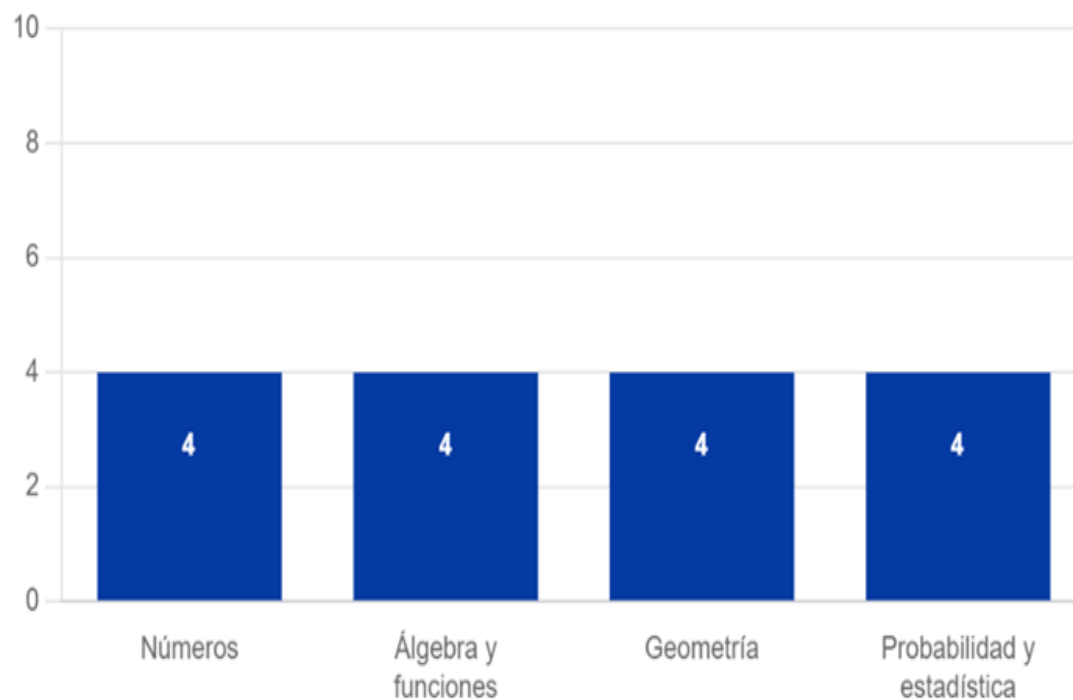
Simbología

La diferencia con establecimientos del mismo GSE es

Distribución de estudiantes en los Estándares de Aprendizaje



Puntaje promedio en cada eje de temático





**RENDICIÓN ESTADO FINANCIERO
INGRESOS – EGRESOS SUBVENCIONES LICEO PAC
AÑO ACADÉMICO 2023**

SUBVENCIÓN GENERAL

Total Ingresos	Total Gastos	Saldo Final
1.109.008.146	1.140.201.706	- 31.196.560

SUBVENCIÓN ESCOLAR PREFERENCIAL

Total Ingresos	Total Gastos	Saldo Final	% Ejecución
212.997.548	168.308.248	44.689.300	79,02

SUBVENCIÓN PROYECTO DE INTEGRACIÓN ESCOLAR

Total Ingresos	Total Gastos	Saldo Final
154.600.862	155.737.289	- 1.136.427

SUBVENCIÓN MANTENCIÓN

Total Ingresos	Total Gastos	Saldo Final
10.203.847	7.798.965	2.404.882

SUBVENCIÓN PRO - RETENCIÓN

Total Ingresos	Total Gastos	Saldo Final
21.882.750	13.597.744	8.285.006

***Nota: Los saldos presentados pueden variar ante la rendición de cuentas para la Superintendencia de Educación, toda vez, que el SLEP Llanquihue debe poseer un rol subsidiario como garante de derecho con las distintas comunidades educativas.**

Gestión Pedagógica

Salidas Pedagógicas: Asignaturas de Geografía - Ciencias - Turismo.

- Aplicación Diagnóstico - seguimiento y monitoreo de progresión de habilidades de las asignaturas.
- Planificación y Medios de verificación de cobertura curricular 80%
- ***Co Enseñanza con docente de la disciplina de Ciencias y Matemática***
- Conmemoración 8 M
- Fomento hábito lector nivel 1° Medio
- Semana de las Artes
- Ruta (oralidad) de la chilenidad
- Minga de Matemática
- Uso de laboratorio de Ciencias
- Conmemoración de la Memoria 11 de Septiembre
- ABP Formación HC - ABR Formación TP
- Primera Feria Científica de la Cuenca del Lago
- Día de la Música
- Muestra de música y danza folclórica.
- **Talleres JEC** en función de la articulación con formación diferenciada HC -TP Nivel 1° y 2° Medio



Gestión Pedagógica -Apoyo a los estudiantes

Plan liceano de acompañamiento (PLA) Decreto 67

1° medio 30 estudiantes

2° medio 16 estudiantes

3° medio 11 estudiantes

4° medio 11 estudiantes

2 Horas SEP para monitoreo de curso por parte de profesores tutores

Apoyo psicopedagógico a partir de Septiembre (Pro - retención)

N° 71 de estudiante Pro Retención

Apoyo Psicosocial (SEP)

Equipo PIE



Gestión TP - Datos cuantitativos

Especialidad	Cantidad egresados	Proceso de práctica	Porcentaje titulación
Contabilidad	27	24	89%
Servicios de Turismo	25	25	100%

Tasa titulación Liceo: 94%



Gestión TP - Alternancia

- Formación Dual 4°C 2023
- 25 Estudiantes, 9 semanas de práctica
- 8 Empresas con convenio:
 - Hotel Cumbres
 - OIT I. Municipalidad de Puerto Varas
 - Pedaleo PV
 - Hotel Enjoy
 - BCS Rent a Car
 - Turismo Licarayén
 - Hotel Puelche
 - Cahuil Adventure



- Desarrollo de habilidades vinculados al contacto y trabajo con el turista
- Desarrollo de competencias elementales, tanto en aspectos técnicos como actitudinales.
- Permite colocar a las y los estudiantes en centros que representen los diferentes escenarios del turismo local, la hotelería y la gastronomía.
- Encuesta desarrollada con las y los estudiantes para conocer su autoevaluación, la evaluación respecto de su experiencia con el centro de práctica y su visión de la organización y apoyo del liceo en su formación dual.



- Aprecian apoyo en la proyección respecto a la continuidad de estudios, desarrollo de la personalidad, superación de miedos y descubrimiento de sus capacidades y potencial.
- Encuesta a maestros/as guías en los diferentes centros de práctica para conocer el trabajo realizado.
- Apreciación por parte de las empresas de modalidad parcial para la formación dual el año 2023.



Gestión Convivencia Escolar - Formación

OBJETIVO GENERAL :

Promover relaciones interpersonales constructivas que fomenten el trato respetuoso basado en los sellos y valores institucionales tendientes a fomentar el diálogo y el trabajo colaborativo en un clima acogedor y de confianza:

- Plan de desarrollo personal y vocacional en horas de taller de primero a cuarto medio.
- Hitos formativos primero medio en función de los sellos y valores institucionales.

1. Acto bienvenida Primeros Medios (segunda semana Marzo): Apadrinamiento de los cuartos medios a los primeros medios.

2. Jornada fuera del establecimiento Mes de mayo: “Conectando con nosotros y los demás”

Actividad pedagógica desarrollada durante un día completo para: 1°A-1°B-1°C-1°D

• Hito de cierre de trayectoria educativa liceana cuarto medio

Jornada fuera del establecimiento Mes de Noviembre



Formación Vocacional

- **Feria Vocacional** 20 de Octubre con 12 instituciones de educación superior / FFAA + PREU
- **Visita instituciones de educación superior** (4 cuartos medios): ULA – INACAP - USS
- **Charlas y programas vocacionales de instituciones de educación superior/ INJUV** para 3° y 4° medio: 12
- **Preparación PAES** mediante plataformas educativas gratuitas (9 plataformas de universidades + convenio ULA) + PREU presencial municipal.
- **Ensayos PAES en lenguaje y matemáticas** : -Uno el primer semestre con PREU Pedro de Valdivia
 - Uno el segundo semestre con USS
- **Programa PACE** Universidad de Los Lagos: 42 convocados por la universidad para reforzamiento de habilidades



Convivencia Escolar Año 2023

Información Cuantitativa

ENCARGADO	N° ENTREVISTAS A ESTUDIANTES	N° ENTREVISTAS APODERADOS	N° MEDIACIONES ESCOLARES	N° PROTOCOLOS DE MALTRATO Y VIOLENCIA	N° PROTOCOLOS POR AGRESIÓN SEXUAL	N° PROTOCOLOS ALCOHOL Y DROGAS	N° DE TALLERES Y NOMBRES
ORIENTADORA	112	30	0	0	0	0	9: Taller Motivacional PAES, Diálogos de admisión, Proyecto de Vida, Mapeos Colectivos, Hablemos de Todos, Taller INACAP, Daños Neurológicos Drogas, Vida Sana Sin Drogas, Taller Inducción Primeros Medios
TRABAJADORA SOCIAL	480	220	0	0	0	0	16 : Sexualidad, métodos anticonceptivos, VIH, Taller Vida Sana, Nutricionista, Psicólogo, Kinesiología, Taller Ciberacoso, Taller Primeros Auxilios, Ley Responsabilidad Penal Adolescente
PSICÓLOGA	282	61	4	10	0	4	7: Conversatorio SENDA, Aprendizaje socioemocional (docentes), Actualización de Protocolos Drogas (docentes), Taller Prevención Conducta Suicida (Docentes), Taller Prevención Conducta Suicida (Estudiantes), Taller Prevención Conducta Suicida (Asistentes), Taller de Prevención Consumo de Drogas (Padres).
ENCARGADO CONV.	272	131	44	21	1	7	3: Taller Actualización Protocolos (Trabajadores), Taller Ciberacoso-Redes Sociales (Trabajadores), Taller PNCE (Política Nacional de Convivencia Escolar).
TOTAL	1146	442	48	31	1	11	37

Convivencia Escolar Año 2023

Programa “Conviviendo Región de Los Lagos”



Descripción del Programa

El Programa Conviviendo Los Lagos fue implementado el año 2023 en el Liceo Pedro Aguirre Cerda de forma exitosa, según la visión de estudiantes, profesionales del equipo de Formación y profesores jefes, consiguiendo impactar directa o indirectamente en gran parte de la comunidad liceana a través de las distintas actividades realizadas en conjunto.

Las acciones realizadas, fueron medición de Clima Escolar el primer y segundo semestre para las y los estudiantes de primero a tercero medio; asesoría al equipo de profesionales encargados; trabajo formativo con estudiantes líderes de la comunidad, como lo son las directivas de curso; campañas para la comunidad y espacios de aprendizaje en red con estudiantes y profesionales del establecimiento.



Impacto alcanzado por el programa:

El nivel de alcance e impacto logrado por el programa se expresa en los siguientes datos:

24 directivas de curso participan del programa

5 sesiones formativas

12 cursos participando

33 actividades en sala

2 campañas realizadas por los estudiantes

32 participantes directos

543 estudiantes beneficiarios de campañas y sesiones en sala



GESTIÓN DE PERSONAL

- Distribución de horario, funciones y responsabilidades, de los asistentes de la educación.
- Aplicación encuesta de Clima Laboral(ACHS), al personal docente y asistentes profesionales y no profesionales de la educación.
- Aplicación encuesta de desempeño laboral docente y asistentes de la educación(90%).
- Departamentos afectados por licencias médicas de docentes: Lenguaje, Matemáticas.

